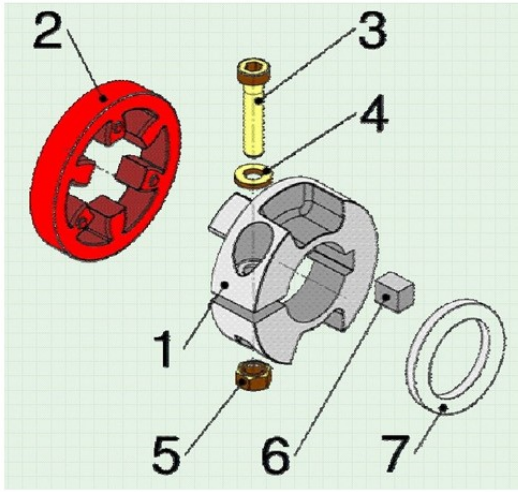




ขั้นตอนการประกอบมอเตอร์เข้ากับเกียร์ด้วยคัปปลิ่ง KIT "G"



ติดตั้งอันเดมออก(ลิ้มเดมที่ติดมากับเฟลมอเตอร์)



ใส่ลิ้มสั้น(6) กับ SPACER(7) ลงบนเฟลมอเตอร์





นำCOUPLING(1)สวมลงบนเฟลมอเตอร์จนกระทั่งสัมผัสกับ SPACER(7) จากนั้นขันน็อต (3,4,5) ให้แน่น

D ทาจารบีบางๆ บนพื้นยางSPIDER(2) (หรือไม่ทาก็ได้)



นำยางSPIDER(2)สวมเข้ากับคัปปลิ่งของเกียร์



ประกอบคัปปลิ่งของฝั่งมอเตอร์กับเกียร์เข้าหากัน จากนั้นขันน็อตยึดหน้าแปลนมอเตอร์กับเกียร์ให้แน่น